


Páginas Para Colorir

A História da Páscoa

Sepultamento e Ressurreição de Jesus







Quando Jesus morreu, um certo homem de Arimatéia, chamado José, pediu permissão ao governador romano Pilatos, para sepultar o corpo de Jesus.

Lucas 23:50–53; João 19:38–42


Jesus É Sepultado




Foi na véspera do Sábado, que José de Arimatéia colocou o corpo de Jesus num túmulo novo, que fora escavado numa grande rocha.



Maria Madalena, Maria mãe de Tiago e Salomé, que eram amigas de Jesus, foram com José até o túmulo.




A entrada do túmulo foi fechada com uma grande pedra. Depois disso, todos regressaram para suas casas, pois estava na hora de fazerem os preparativos para o Sábado.



Alguns sacerdotes, receando que os discípulos de Jesus tentassem roubar o Seu corpo e depois dissessem que Ele havia ressuscitado, pediram a Pilatos para colocar vigias na entrada do túmulo.

Mateus 27:62-66.

A Ressurreição




No dia depois do sábado, as mulheres visitaram o sepulcro. Ao chegarem, viram que a grande pedra havia sido removida e tinha uma pessoa ali de pé. Era um anjo! O anjo disse para elas: "Não temam. Jesus não está aqui; Ele ressuscitou!"

Lucas 24:1-8; Mateus 28:1-7; Marcos 16:1-7.




Maria Madalena, que estava muito preocupada, ficou no túmulo. E um homem perguntou-lhe: "Por que choras?" Ela achou que era o jardineiro e perguntou: "Onde você colocou o corpo d'Ele?" E o homem respondeu "Maria!" Era Jesus! Maria ficou muito feliz.



As mulheres, então, foram contar para os discípulos as boas novas da ressurreição de Jesus! E também que Jesus iria visitá-los.

Leiam a história completa em João 20:11–18.



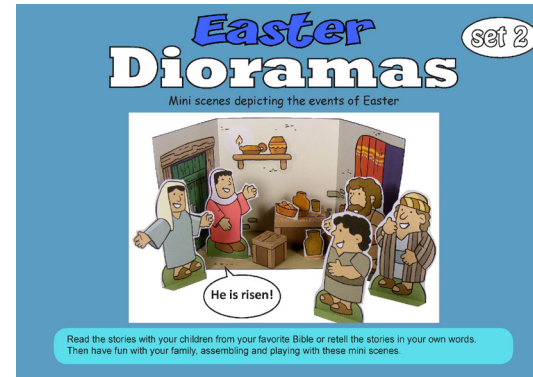
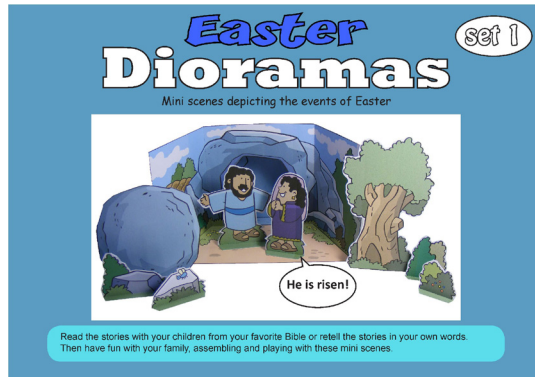
Mais tarde, Jesus apareceu aos Seus discípulos. Estes ficaram muito felizes de vê-Lo e de saber que **Ele está vivo! Ele voltou a viver!**

Encontrarão a história completa em João 20:19–22, Marcos 16:9–15, Lucas 24:13–49, e Atos 1:3.

DIORAMAS DA PÁSCOA

Pequenas cenas que ilustram os eventos da Páscoa

Além de lerem a história da Páscoa ilustrada neste livro de páginas para colorir, também podem criar pequenas cenas em 3D com dois conjuntos de dioramas.



Os dioramas incluem cenários, os principais personagens das histórias, e uma variedade de outros detalhes para compor o seu cenário. Junto com os conjuntos, vão instruções simples para ajudá-los nos diferentes passos da montagem dos dioramas. São projetos divertidos para fazerem com as crianças em preparação para a Páscoa. São fáceis de montar, usando apenas tesoura e cola.

Como BÔNUS, acompanha a versão a cores uma versão em preto e branco para as crianças colorirem. A dimensão final do cenário de cada diorama é de aproximadamente 20 cm por 8 cm.



Visitem o site:
<https://www.mylittlehouse.org/dioramas.html>.