

La Mémorisation



Les Douze Pierres de Fondation - Leçon 1B (pour les plus jeunes)

Pourquoi mémoriser ?


1. Pour votre édification spirituelle

On peut comparer l'esprit à une base de données informatiques: il a pour fonction de recevoir et de retenir des informations, bonnes ou mauvaises.

Par le biais de Sa parole, Jésus nous nettoie l'esprit et le remplit de choses positives.

Romains 12:2a — Mais laissez-vous transformer par le renouvellement de votre pensée.

Psaume 37:31 — La loi de Dieu gravée dans leur cœur les garde à l'abri de tous les faux pas.



2. Dieu vous parle par le biais de la Parole que vous avez apprise

Le Seigneur nous parle en nous rappelant les passages que nous avons mémorisés.

Jean 14:26 — Mais le Défenseur, le Saint-Esprit que le Père enverra en Mon nom, vous enseignera toutes choses et vous rappellera tout ce que Je vous ai dit Moi-même.

Dieu connaît Sa Bible mieux que quiconque, et lorsque l'occasion s'en fait sentir, Son Esprit peut vous rappeler certains versets appropriés.



3. Pour que vous puissiez transmettre la Parole de Dieu aux autres

Le fait de bien connaître certains versets ou passages nous facilite la tâche lorsque nous voulons transmettre notre foi aux autres. Comme nous le recommande l'apôtre Pierre :

1 Pierre 3:15b — Si l'on vous demande de justifier votre espérance, soyez toujours prêts à la défendre.



4. Une arme utile pour progresser sur le chemin de la foi.

Hébreux 4:12 — Car la Parole de Dieu est vivante et efficace. Elle est plus tranchante que toute épée à double tranchant.

Dieu nous a donné l'arme spirituelle de Sa Parole pour que nous nous en servions dans les batailles que nous sommes amenés à combattre. Il nous incombe de mémoriser la Parole et de nous en servir.



2eme Partie : Comment Mémoriser



1. La mémoire est un muscle qu'il faut exercer !


Plus vous l'exercez, plus il devient fort ; à l'inverse, le manque d'exercice l'affaiblit.

2. Plus vous vous concentrez, plus il est facile de mémoriser !

Ce sera beaucoup plus facile si vous trouvez un endroit tranquille, à l'abri des distractions.

*** Voir ... entendre, et agir !**

La plupart des gens ont une bonne mémoire visuelle, pour d'autres, c'est leur mémoire auditive qui est la meilleure, et pour d'autres encore, c'est la mémoire gestuelle. En combinant les trois, vous augmentez votre capacité à mémoriser. Par exemple, en lisant le verset vous vous servez de votre vue. Maintenant si vous récitez tout haut ce que vous êtes en train de mémoriser, vous l'entendez en même temps que vous le prononcez. Si, en plus, vous l'écrivez, vous apprenez ce verset encore plus facilement.



* La mémorisation exige un effort soutenu !

Cela requiert un certain effort de volonté et d'autodiscipline de votre part. En principe, vous mémoriserez un verset phrase par phrase, ou membre de phrase par membre de phrase, ce qui est la meilleure façon de procéder. La clé de la mémorisation, c'est la répétition!



Psaumes 1:2— Heureux ...celui qu'il aime l'enseignement du Seigneur ; il le médite jour et nuit.

3eme Partie: Conseils pour mémoriser les Écritures

*** On ne mémorise pas seulement parce qu'on en a envie.**

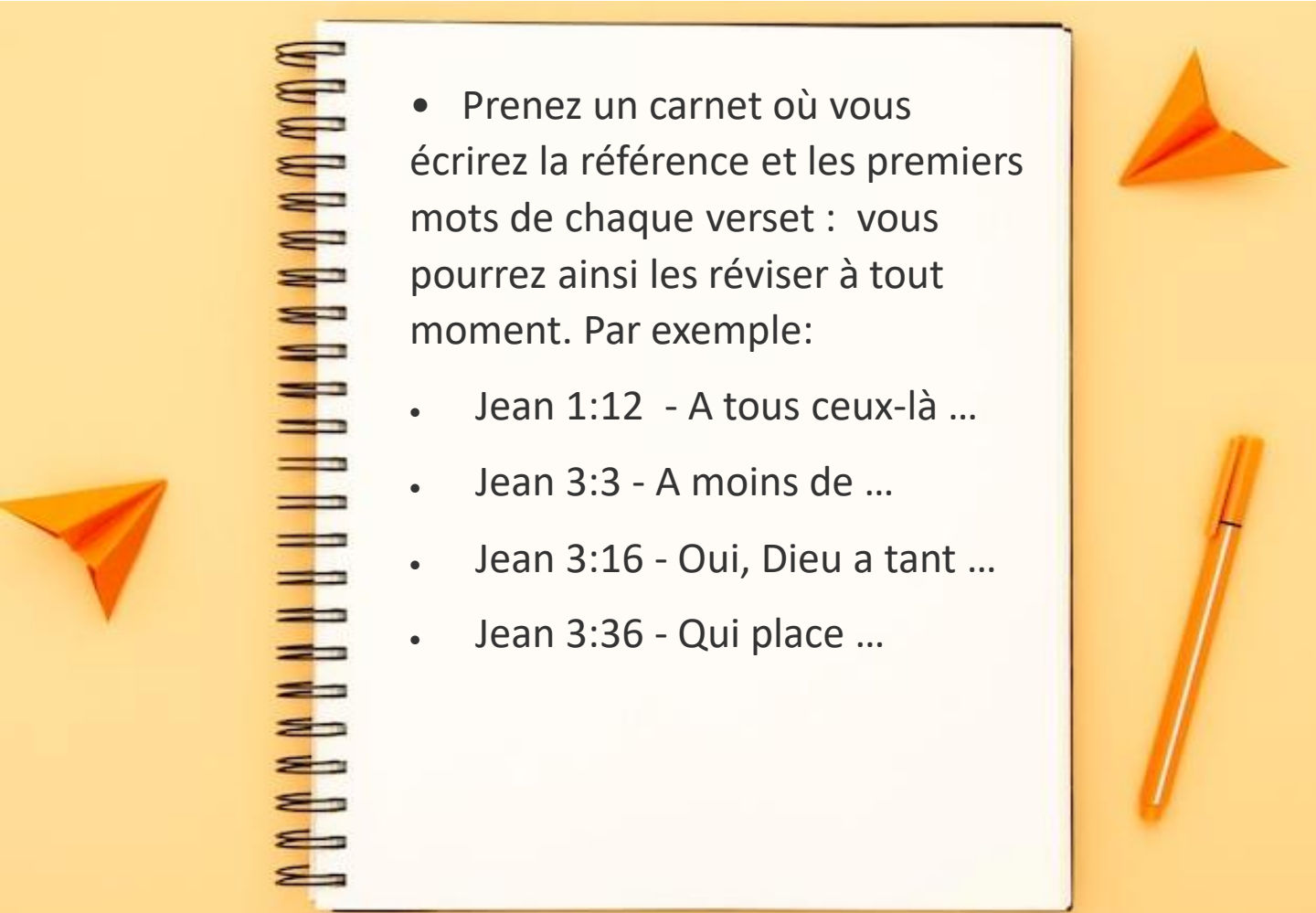
Il se peut aussi que nous n'ayons pas toujours envie de mémoriser, mais il faut mémoriser même si l'envie n'y est pas. Voyons donc sur quels faits nous pouvons fonder notre décision de mémoriser.

- La Bible nous enjoint d'enfourer la Parole de Dieu au fond de notre cœur.
- La mémorisation nous aidera à faire des progrès dans notre cheminement spirituel avec le Seigneur.
- Elle nous permettra de venir en aide aux autres.

La révision

Si vous voulez mémoriser un certain nombre de versets, il faut que vous adoptiez un système ou une méthode de révision adéquate, faute de quoi vous risquez fort d'oublier ce que vous aurez mémorisé.

- Écrivez les versets que vous mémorisez dans un carnet. Ne vous séparez pas de votre carnet, vous pourrez ainsi réviser vos versets n'importe où et à tout moment.

- 
- Prenez un carnet où vous écrirez la référence et les premiers mots de chaque verset : vous pourrez ainsi les réviser à tout moment. Par exemple:
 - Jean 1:12 - A tous ceux-là ...
 - Jean 3:3 - A moins de ...
 - Jean 3:16 - Oui, Dieu a tant ...
 - Jean 3:36 - Qui place ...

Seigneur, Mercie pour Ta parole. Aide chacun de nous à mémoriser Ta parole de façon régulière, pour notre bénéfice personnel, mais aussi pour que nous puissions en faire bénéficier les autres. Amen.

Le choix des versets à mémoriser

Versets et chapitres illustrés à mémoriser pour les enfants :

- [Nourris Mes Agneaux: Versets bibliques simplifiés pour les enfants](#)
 - [Psaumes 1](#)
 - [Psaumes 8](#)
 - [Psaumes 19](#)
 - [Psaumes 23](#)
 - [Psaumes 91](#)
 - [Psaumes 100](#)
 - [Psaumes 121](#)
 - [Psaumes 150](#)
 - [Jean 1:1-14](#)
 - [Jean 3:1-8; 14-17](#)
 - [Jean 14](#)
 - [Jean 15](#)

www.freekidstories.org

Text adapted from the original 12 Foundations Stones classes

Image credits:

Page 1: starline via Freepik/brgfx via Freepik/designed by Freepik

Page 2: Pixabay/brgfx via Freepik

Page 3-4: Designed by Freepik/brgfx via Freepik

Page 5: Designed by Freepik

Pages 6: Brgfx via Freepik

Page 7: background flooring by kjpargeter; day and night background by Macrovector via Freepik. Other images designed by brgfx via Freepik.

Page 8: Freepik