


Halaman Mewarnai Alkitab

Kisah Paskah

Penguburan dan kebangkitan Yesus







Malam itu datanglah seorang kaya dari Arimatea, yang bernama Yusuf. Ia juga pengikut Yesus. Ia pergi kepada Pilatus, dan minta jenazah Yesus.

Lukas 23:50–53; Yohanes 19:38–42

Penguburan Yesus




Yusuf mengambil jenazah itu, dan membungkusnya dengan kain kapan dari linen yang baru. Lalu ia meletakkan jenazah Yesus di dalam kuburan kepunyaannya sendiri yang dibuat di dalam sebuah bukit batu. Hari itu hari Jumat; dan hari Sabat hampir mulai.



Wanita-wanita yang datang dengan Yesus dari Galilea mengikuti Yusuf dan melihat kuburan itu. Mereka melihat juga bagaimana jenazah Yesus diletakkan di dalam kubur.




Kemudian mereka pulang lalu menyiapkan ramuan-ramuan dan minyak wangi untuk meminyaki jenazah Yesus. Pada hari Sabat, mereka berhenti bekerja untuk mentaati hukum agama.



Untuk memastikan agar para pengikutNya tidak bisa mencuri jasadNya lalu mengaku bahwa Yesus bangkit lagi, pemimpin Yahudi menempatkan seongkah batu besar di depan kuburNya, serta menempatkan sekelompok serdadu Roma untuk berjaga-jaga.


Jesus ist auferstanden



Pada hari Minggu, pagi-pagi sekali, wanita-wanita itu pergi ke kuburan membawa ramuan-ramuan yang sudah mereka sediakan. Di kuburan, mereka mendapati batu penutupnya sudah terguling. Tiba-tiba dua orang dengan pakaian berkilau-kilauan berdiri dekat mereka dan itu berkata kepada mereka, "Mengapa kalian mencari orang hidup di antara orang mati? Yesus tidak ada di sini. Ia sudah bangkit!"




Setelah Yesus bangkit dari mati, pagi-pagi pada hari Minggu, Ia mula-mula memperlihatkan diri kepada Maria Magdalena.



Maka Maria pergi memberitahukan kepada pengikut-pengikut Yesus bahwa ia sudah melihat Tuhan dan bahwa Tuhan sudah mengatakan semuanya itu kepadanya.

Yohanes 20:11-18



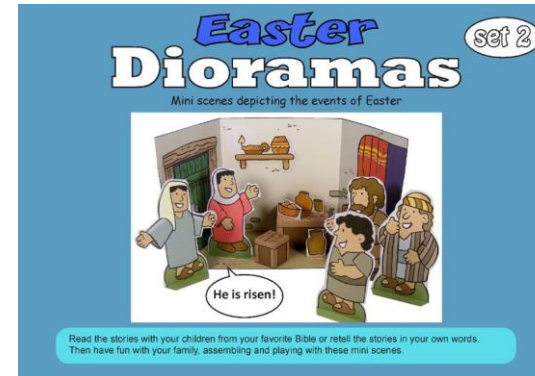
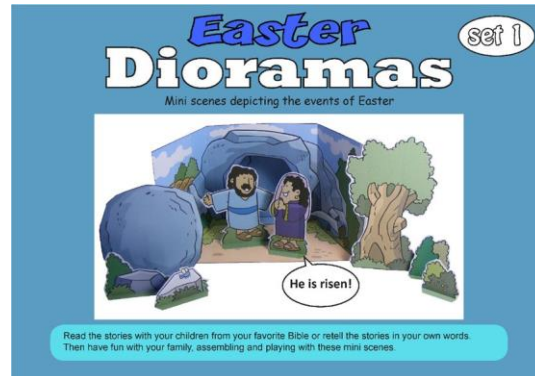
Waktu para murid sedang bercakap-cakap, Yesus tiba-tiba muncul di ruangan itu bersama mereka. Pada waktu melihat Tuhan, mereka gembira sekali!

Yohanes 20:19–22; Markus 16:9–15; Lukas 24:13–49

Easter Dioramas

Mini scenes depicting the events of Easter

As well as reading this story of Easter depicted in these coloring pages, you can also create 3D mini scenes of the scenes depicted in this coloring book with the two sets of dioramas.



The dioramas include backgrounds, the main characters from the stories, and a variety of extra details to enhance your scenery. Included with the sets are simple instructions to help you through the steps to create your dioramas.

These are fun projects to work on with your children in preparation for Easter. They are easy to build with just scissors and white glue.

Included as a BONUS, along with the color version is a black and white version that your children can color. Finished dimensions of each background diorama are approximately 20 cm by 8 cm.



Visit the website at:
<https://www.mylittlehouse.org/dioramas.html>