


# Bibel Malvorlagen

## Die Ostergeschichte

Das Begräbnis und die Auferstehung Jesu







Als es Abend wurde, kam Josef, ein reicher Mann, der aus Arimatäa stammte und ein Jünger Jesu war. Er ging zu Pilatus und bat um den Leichnam Jesu.

Lukas 23:50–53; Johannes 19:38–42

## Das Begräbnis Jesu




Da nahm Josef den Leichnam, wickelte ihn in ein reines Leinentuch und legte ihn in das noch unbenutzte Grab, das er für sich selbst in einen Felsen hatte hauen lassen. Das geschah noch am Rüsttag, unmittelbar vor Beginn des Sabbats.



Die Frauen, die Jesus seit 'den Anfängen in' Galiläa begleitet hatten, waren Josef gefolgt. Sie sahen das Grab und schauten zu, wie der Leichnam hineingelegt wurde.




Dann kehrten sie in die Stadt zurück und bereiteten wohlriechende Öle und Salben zu. Am Sabbat hielten die Frauen die im Gesetz vorgeschriebene Ruhe ein.



Damit Seine Anhänger nicht Seinen Körper stehlen und behaupten konnten, Er wäre wieder lebendig geworden, die führenden Priester und die Pharisäer platzierten sie einen riesigen Stein vor dem Eingang Seiner Grabstätte und stellten eine Gruppe römischer Soldaten auf, sie zu bewachen.



## Jesus ist auferstanden




Am ersten Tag der neuen Woche die Frauen nahmen sie in aller Frühe die Salben, die sie zubereitet hatten, und gingen damit zum Grab. Da sahen sie, dass der Stein, mit dem man den Eingang des Grabes verschlossen hatte, weggewälzt war. Traten plötzlich zwei Männer in hell leuchtenden Gewändern zu ihnen. Die beiden Männer sagten zu ihnen: »Jesus ist nicht hier; er ist auferstanden.«




Nach seiner Auferstehung am frühen Morgen des ersten Wochentages erschien  
Jesus zuerst Maria aus Magdala.





Da ging Maria aus Magdala zu den Jüngern zurück. »Ich habe den Herrn gesehen!«, verkündete sie und erzählte ihnen, was er zu ihr gesagt hatte.

Johannes 20:11–18



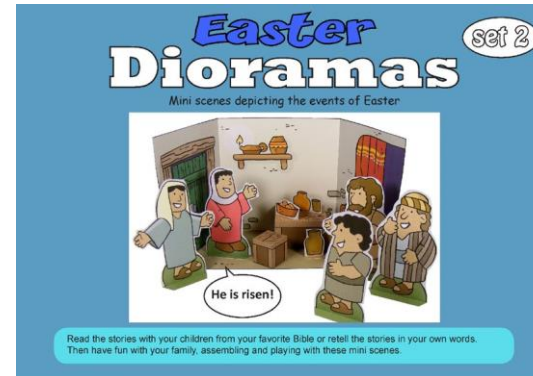
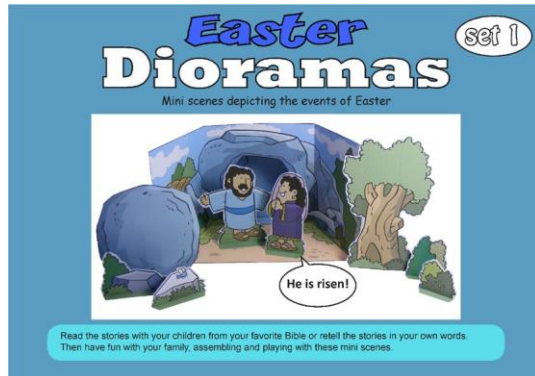
Noch während sie berichteten, stand mit einem Mal Jesus selbst in ihrer Mitte. Als die Jünger den Herrn sahen, wurden sie froh!

Johannes 20:19–22; Markus 16:9–15; Lukas 24:13–49

# Easter Dioramas

Mini scenes depicting the events of Easter

As well as reading this story of Easter depicted in these coloring pages, you can also create 3D mini scenes of the scenes depicted in this coloring book with the two sets of dioramas.



The dioramas include backgrounds, the main characters from the stories, and a variety of extra details to enhance your scenery. Included with the sets are simple instructions to help you through the steps to create your dioramas. These are fun projects to work on with your children in preparation for Easter. They are easy to build with just scissors and white glue.

Included as a BONUS, along with the color version is a black and white version that your children can color. Finished dimensions of each background diorama are approximately 20 cm by 8 cm.



Visit the website at:  
<https://www.mylittlehouse.org/dioramas.html>