


Раскраски Библии

История пасхи

Погребение и воскресение Иисуса







Богатый человек из Аримафеи, по имени Иосиф, пошел к Пилату и попросил тело Иисуса.

От Луки 23:50–53; От Иоанна 19:38–42

Погребение Иисуса




Иосиф снял тело, обернул его в льняное полотно и положил в высеченную в скале гробницу, где еще никого до этого не хоронили. Это была пятница - день приготовления к субботе, которая уже наступала.



За Иосифом пошли женщины, пришедшие с Иисусом из Галилеи, они видели гробницу и то, как тело Иисуса было положено в нее.




Вернувшись, они приготовили душистые мази и масла. Субботу они провели в покое, согласно заповеди.



Старейшины из иудеев загородили вход в гробницу огромным камнем и поставили около него отряд римских стражников, чтобы Его последователи не смогли похитить тело и объявить, что Он воскрес.

От Матфея 27:62–66

Résurrection de Jésus




Рано утром в первый день недели, женщины, взяв приготовленные душистые мази, пришли к гробнице. Здесь они обнаружили, что камень от входа в гробницу отвален. Стоя в недоумении, они увидели, что рядом с ними вдруг появились два человека в сияющих одеждах. Ангелы сказали им: - Иисус здесь нет, Он воскрес!

От Луки 24:1-8; От Матфея 28:1-7; От Марка 16:1-7




Воскреснув рано утром в первый день недели, Иисус явился сначала Марии Магдалине.



Мария Магдалина пошла к ученикам и сказала: - Я видела Господа!
И она пересказала им все, что Он ей говорил.

От Иоанна 20:11-18



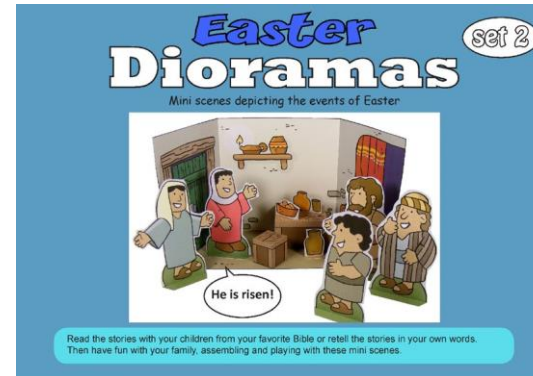
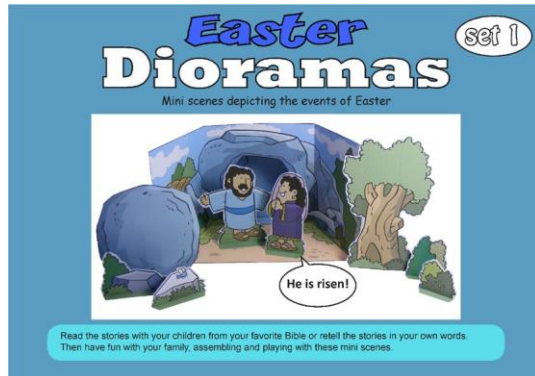
В тот момент, когда ученики еще говорили, Сам Иисус вдруг появился в комнате. Увидев Господа, ученики обрадовались!

От Иоанна 20:19–22; От Маркаос 16:9–15; От Луки 24:13–49

Easter Dioramas

Mini scenes depicting the events of Easter

As well as reading this story of Easter depicted in these coloring pages, you can also create 3D mini scenes of the scenes depicted in this coloring book with the two sets of dioramas.



The dioramas include backgrounds, the main characters from the stories, and a variety of extra details to enhance your scenery. Included with the sets are simple instructions to help you through the steps to create your dioramas.

These are fun projects to work on with your children in preparation for Easter. They are easy to build with just scissors and white glue.

Included as a BONUS, along with the color version is a black and white version that your children can color. Finished dimensions of each background diorama are approximately 20 cm by 8 cm.



Visit the website at:

<https://www.mylittlehouse.org/dioramas.html>